

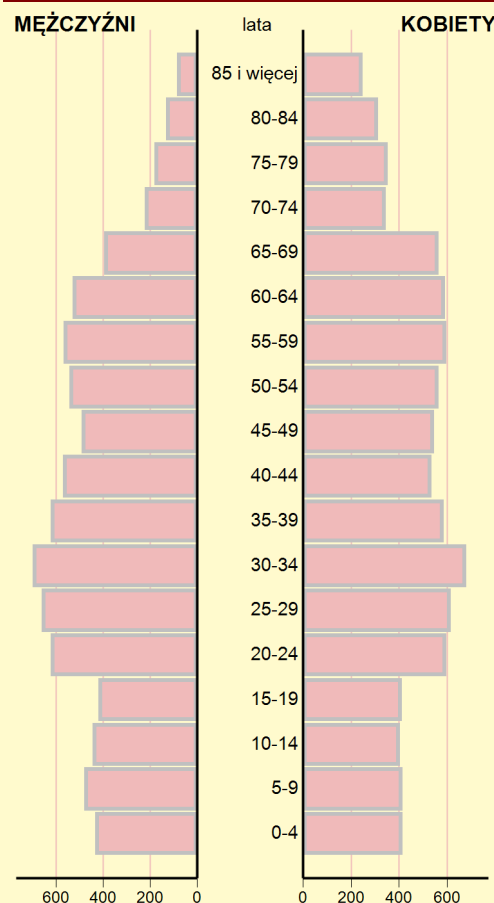


GMINA MIEJSKO-WIEJSKA KRYNICA-ZDRÓJ POWIAT NOWOSĄDECKI

2016	Liczba	miejsowości	9
		sołectw	8
	Powierzchnia w km ²		145

WYBRANE DANE STATYSTYCZNE	2014	2015	2016	Powiat 2016
Ludność	16862	16858	16852	213864
Ludność na 1 km ²	116	116	116	138
Kobiety na 100 mężczyzn	108	108	108	101
Ludność w wieku nieprodukcyjnym na 100 osób w wieku produkcyjnym	60,2	61,5	62,6	60,7
Dochody ogółem budżetu gminy na 1 mieszkańca w zł	4273	4757	5402	4382
Wydatki ogółem budżetu gminy na 1 mieszkańca w zł	4337	4843	5012	4084
Turystyczne obiekty noclegowe ^a	99	105	105	174
Porady udzielone w ramach podstawowej opieki zdrowotnej na 1 mieszkańca	4	4	4	4
Lesistość w %	56,3	56,4	56,9	43,9
Mieszkania oddane do użytkowania na 10 tys. ludności	11	17	6	17
Pracujący ^b na 1000 ludności	250	240	237	119
Udział bezrobotnych zarejestrowanych w liczbie ludności w wieku produkcyjnym (w %)	7,9	7,7	6,0	5,7
Ludność - w % ogółu ludności - korzystająca z instalacji				
wodociągowej	79,7	81,3	81,7	53,8
kanalizacyjnej	85,1	85,4	85,7	43,5
gazowej	84,8	84,6	84,4	47,4
Podmioty gospodarki narodowej w rejestrze REGON na 10 tys. ludności w wieku produkcyjnym	1952	1961	1952	1181

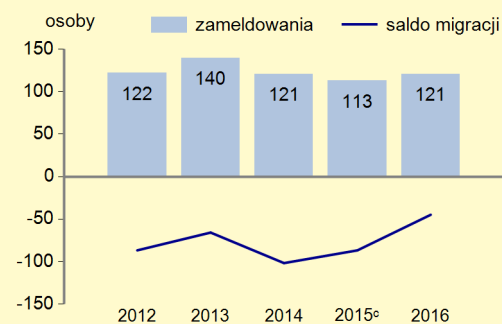
LUDNOŚĆ WEDŁUG PŁCI I WIEKU W 2016 R.



WYBRANE DANE DEMOGRAFICZNE W 2016 R.

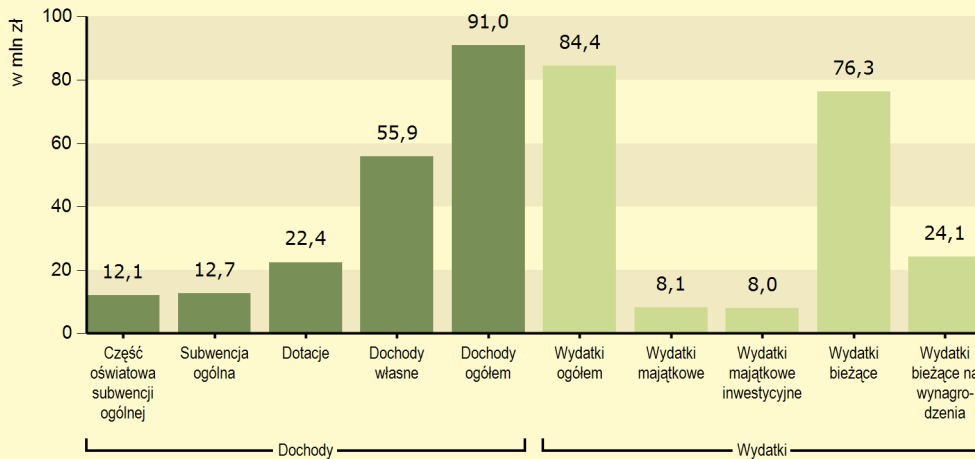
	Powiat	Gmina	Powiat=100
Ludność	213864	16852	7,9
w tym kobiety	107233	8747	8,2
Urodzenia żywe	2649	164	6,2
Zgony	1633	125	7,7
Przyrost naturalny	1016	39	x
Saldo migracji ogółem	16	-45	x
Ludność w wieku:			
przedprodukcyjnym	49331	3063	6,2
produkcyjnym	133090	10367	7,8
poprodukcyjnym	31443	3422	10,9

MIGRACJE LUDNOŚCI NA POBYT STAŁY



^a Dane dotyczą obiektów posiadających 10 i więcej miejsc noclegowych. ^b Bez podmiotów gospodarczych o liczbie pracujących do 9 osób oraz gospodarstw indywidualnych w rolnictwie. ^c W przypadku migracji zagranicznych dane dotyczą 2014 r.

DOCHODY I WYDATKI BUDŻETU GMINY WEDŁUG RODZAJÓW W 2016 R.



ŚRODKI W DOCHODACH BUDŻETU GMINY NA FINANSOWANIE I WSPÓLFINANSOWANIE PROGRAMÓW I PROJEKTÓW UNIJNYCH W 2016 R.



W 2016 r. wydatki na oświatę i wychowanie wyniosły **18941** tys. zł.

STRUKTURA DOCHODÓW BUDŻETU GMINY WEDŁUG DZIAŁÓW

	2014	2015	2016
OGÓŁEM	100,0	100,0	100,0
Rolnictwo i łowiectwo	0,2	0,2	0,2
Transport i łączność	1,4	0,4	0,5
Gospodarka mieszkaniowa	5,7	5,4	11,9
Administracja publiczna	0,3	0,3	0,4
Bezpieczeństwo publiczne i ochrona przeciwpożarowa	0,3	0,2	0,1
Różne rozliczenia	20,5	20,6	17,9
Oświata i wychowanie	2,4	2,3	1,9
Pomoc społeczna	9,7	8,8	18,7
Pozostałe zadania w zakresie polityki społecznej	0,2	-	-
Edukacyjna opieka wychowawcza	0,1	0,0	0,0
Gospodarka komunalna i ochrona środowiska	14,1	17,8	9,0
Kultura i ochrona dziedzictwa narodowego	-	-	-
Kultura fizyczna	0,9	1,5	0,8
Dochody od osób prawnych, od osób fizycznych i od innych jednostek nieposiadających osobowości prawnej	38,1	37,2	33,6
Pozostałe	6,1	5,3	5,0

W 2016 r. dochody gminy na 1 mieszkańca wyniosły: **5402 zł.**

Dochody własne stanowiły w dochodach ogółem budżetu gminy **61,4%**.
Udział wpływów z tytułu podatku dochodowego od osób fizycznych w dochodach własnych wyniósł **17,9%**.

W gminie w 2016 r. **99,3%** wydatków majątkowych przeznaczono na cele inwestycyjne.
Wydatki inwestycyjne stanowiły **9,5%** wydatków ogółem budżetu gminy.

MIESZKANIA ODDANE DO UŻYTKOWANIA

	2015	2016
Ogółem	28	10
w tym: indywidualne	24	10
przeznaczone na sprzedaż lub wynajem	4	-

DŁUGOŚĆ ŚCIEŻEK ROWEROWYCH W 2016 R.

- km

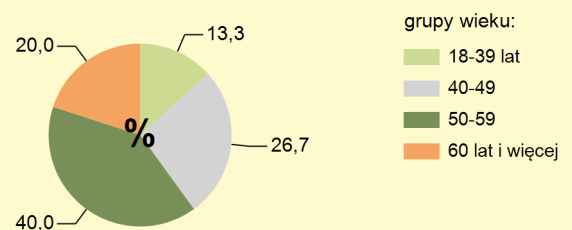


STRUKTURA WYDATKÓW BUDŻETU GMINY WEDŁUG DZIAŁÓW

	2014	2015	2016
OGÓŁEM	100,0	100,0	100,0
Rolnictwo i łowiectwo	0,3	0,3	0,3
Transport i łączność	5,3	3,7	4,7
Gospodarka mieszkaniowa	4,7	4,8	5,2
Administracja publiczna	8,8	8,5	8,7
Bezpieczeństwo publiczne i ochrona przeciwpożarowa	1,6	1,0	1,2
Różne rozliczenia	-	0,1	-
Oświata i wychowanie	25,3	24,8	22,4
Pomoc społeczna	12,9	11,9	23,2
Pozostałe zadania w zakresie polityki społecznej	0,2	-	-
Edukacyjna opieka wychowawcza	0,7	0,6	0,7
Gospodarka komunalna i ochrona środowiska	24,6	31,7	21,0
Kultura i ochrona dziedzictwa narodowego	3,9	3,1	3,0
Kultura fizyczna	8,1	6,2	6,5
Działalność usługowa	0,2	0,2	0,4
Ochrona zdrowia	1,0	0,9	0,9
Pozostałe	2,4	2,2	1,8

W 2016 r. wydatki gminy na 1 mieszkańca wyniosły: **5012 zł.**

RADNI RAD GMIN WEDŁUG GRUP WIEKU W 2016 R.



ZASOBY MIESZKANIOWE

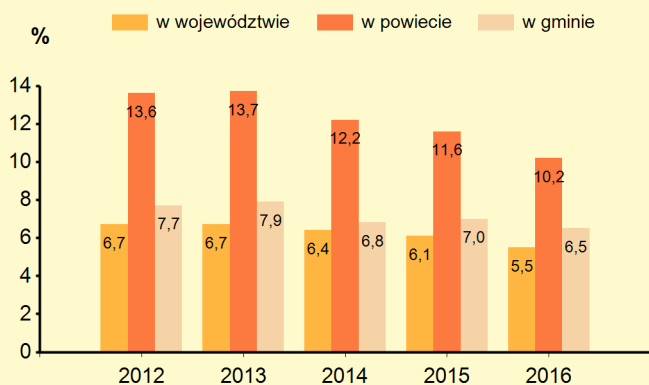
	2015	2016
Mieszkania ^a	6 091	6 100
Przeciętna powierzchnia użytkowa ^a 1 mieszkania w m ²	72,2	72,4
Liczba wypłaconych dodatków mieszkaniowych	2 088	1 854
Zaległości w opłatach za mieszkanie w zasobach gminnych w tys. zł	37,9	346,0 ^b
Liczba lokali socjalnych	18	14

^a Na podstawie bilansów zasobów mieszkaniowych. ^b Dane za okres od początku powstania zaległości do końca okresu sprawozdawczego.

ŻŁOBKI	2014	2015	2016
Żłobki i kluby dziecięce	-	-	-
Dzieci przebywające w żłobkach i klubach dziecięcych (w ciągu roku)	-	-	-

EDUKACJA	2014/15	2015/16	2016/17
Placówki wychowania przedszkolnego	11	11	11
w tym przedszkola	11	11	11
Miejsca w przedszkolach	663	656	690
Dzieci w placówkach wychowania przedszkolnego	566	548	656
w tym w przedszkolach	566	548	656
Szkoły podstawowe	9	9	7
Uczniowie szkół podstawowych	1015	1073	971
Gimnazja	3	3	3
Uczniowie szkół gimnazjalnych	520	462	466
Liczba uczniów przypadająca na 1 oddział w szkołach:			
podstawowych	17	17	17
gimnazjalnych	23	22	25

UDZIAŁ OSÓB KORZYSTAJĄCYCH ZE ŚRODOWISKOWEJ POMOCY SPOŁECZNEJ W LUDNOŚCI OGÓŁEM



W 2016 r. wydatki na pomoc społeczną i pozostałe zadania w zakresie polityki społecznej wyniosły **19561,5** tys. zł.

Liczba przychodni w gminie w 2016 r.: **15**
Liczba osób przypadających na 1 przychodnię wyniosła: **1123**

LEŚNICTWO W 2016 R.

Powierzchnia lasów ogółem w ha	8253,38
w tym lasy publiczne	7077,93
w tym własność gminy	513,85
Lesistość w %	56,9

GOSPODARKA ŚCIEKOWA

Liczba oczyszczalni ścieków w gminie w 2016 r. wyniosła: **2**
Liczba ludności korzystającej z oczyszczalni ścieków wyniosła:

w gminie	16796
w powiecie	95733

Gromadzenie i wywóz nieczystości ciekłych w 2016 r.

- instalacje i urządzenia:

zbiorniki bezodpływowe	171
oczyszczalnie przydomowe	4

Ludność gminy według edukacyjnych grup wieku w 2016 r.:

0-2 lata	-	508
3-6 lat	-	688
7-12 lat	-	1074
13-15 lat	-	491

W 2016 r. subwencja oświatowa w gminie wyniosła **12053,9** tys. zł.



	2016
Biblioteki i filie	5
Czytelnicy w bibliotekach publicznych	4654
Wypożyczenia księgozbioru na 1 czytelnika w wol.	16

W 2016 r. wydatki na przeciwdziałanie alkoholizmowi wyniosły **682** tys. zł.



WYBRANE DANE O RYNKU PRACY^a W 2016 R.

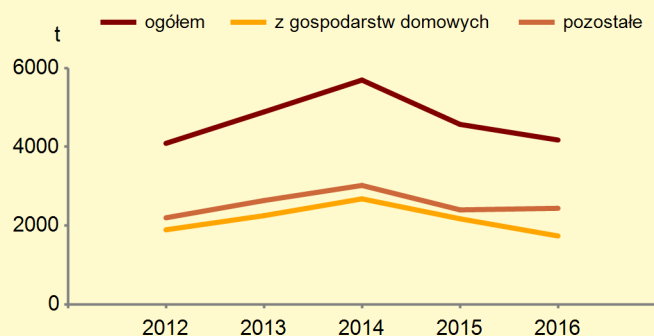
	Powiat	Gmina
Pracujący ^b	25360	3990
Bezrobotni zarejestrowani	7592	621
w tym kobiety w %	60,0	48,3
Udział bezrobotnych zarejestrowanych w liczbie ludności w wieku produkcyjnym w %	5,7	6,0
Udział zarejestrowanych bezrobotnych kobiet w liczbie kobiet w wieku produkcyjnym w %	7,3	6,1

^a Stan w dniu 31 XII. ^b Bez podmiotów gospodarczych o liczbie pracujących do 9 osób oraz gospodarstw indywidualnych w rolnictwie.

PODMIOTY GOSPODARKI NARODOWEJ W REJESTRZE REGON W 2016 R.

	Powiat	Gmina
Ogółem	15721	2024
w tym w sektorze: rolniczym	353	19
przemysłowym	1349	110
budowlanym	4479	275
na 10 tys. ludności	735	1201
Osoby fizyczne prowadzące działalność gospodarczą na 10 tys. ludności	599	857

ZMIESZANE ODPADY KOMUNALNE ZEBRANE W CIĄGU ROKU



Lokata gminy w powiecie

1

10

Lokata gminy w województwie

WYSZCZEGÓLNIENIE	Ludność na 1 km ²		Kobiety na 100 mężczyzn ^a		Saldo migracji na 1000 ludności		Dochody własne budżetu gminy ^b				Środki w dochodach budżetu gminy na finansowanie i współfinansowanie programów i projektów unijnych ^b		Wydatki budżetu gminy ^b		Dzieci w przedszkolach na 100 miejsc ^a		Przeciętna powierzchnia użytkowa 1 mieszkania w zasobach mieszkaniowych		Odsetek ludności korzystającej z instalacji						Podmioty gospodarki narodowej w rejestrze REGON na 10 tys. ludności																																																																																																																																																																																																																																																																																																																																																																																																																																																																																																																																																																																																																																																																																																																																																																																																																																																																																																																																																																																																														
							na 1 mieszkańca		na 1 mieszkańca		na 1 mieszkańca		na 1 mieszkańca						na 1 mieszkańca		na 1 mieszkańca		na 1 mieszkańca																																																																																																																																																																																																																																																																																																																																																																																																																																																																																																																																																																																																																																																																																																																																																																																																																																																																																																																																																																																																																
							1	2	3	4	5	6	7	8					9	10	11	12	13	14			15	16	17	18	19	20	21	22	23	24	25	26	27	28	29	30	31	32	33	34	35	36	37	38	39	40	41	42	43	44	45	46	47	48	49	50	51	52	53	54	55	56	57	58	59	60	61	62	63	64	65	66	67	68	69	70	71	72	73	74	75	76	77	78	79	80	81	82	83	84	85	86	87	88	89	90	91	92	93	94	95	96	97	98	99	100	101	102	103	104	105	106	107	108	109	110	111	112	113	114	115	116	117	118	119	120	121	122	123	124	125	126	127	128	129	130	131	132	133	134	135	136	137	138	139	140	141	142	143	144	145	146	147	148	149	150	151	152	153	154	155	156	157	158	159	160	161	162	163	164	165	166	167	168	169	170	171	172	173	174	175	176	177	178	179	180	181	182	183	184	185	186	187	188	189	190	191	192	193	194	195	196	197	198	199	200	201	202	203	204	205	206	207	208	209	210	211	212	213	214	215	216	217	218	219	220	221	222	223	224	225	226	227	228	229	230	231	232	233	234	235	236	237	238	239	240	241	242	243	244	245	246	247	248	249	250	251	252	253	254	255	256	257	258	259	260	261	262	263	264	265	266	267	268	269	270	271	272	273	274	275	276	277	278	279	280	281	282	283	284	285	286	287	288	289	290	291	292	293	294	295	296	297	298	299	300	301	302	303	304	305	306	307	308	309	310	311	312	313	314	315	316	317	318	319	320	321	322	323	324	325	326	327	328	329	330	331	332	333	334	335	336	337	338	339	340	341	342	343	344	345	346	347	348	349	350	351	352	353	354	355	356	357	358	359	360	361	362	363	364	365	366	367	368	369	370	371	372	373	374	375	376	377	378	379	380	381	382	383	384	385	386	387	388	389	390	391	392	393	394	395	396	397	398	399	400	401	402	403	404	405	406	407	408	409	410	411	412	413	414	415	416	417	418	419	420	421	422	423	424	425	426	427	428	429	430	431	432	433	434	435	436	437	438	439	440	441	442	443	444	445	446	447	448	449	450	451	452	453	454	455	456	457	458	459	460	461	462	463	464	465	466	467	468	469	470	471	472	473	474	475	476	477	478	479	480	481	482	483	484	485	486	487	488	489	490	491	492	493	494	495	496	497	498	499	500	501	502	503	504	505	506	507	508	509	510	511	512	513	514	515	516	517	518	519	520	521	522	523	524	525	526	527	528	529	530	531	532	533	534	535	536	537	538	539	540	541	542	543	544	545	546	547	548	549	550	551	552	553	554	555	556	557	558	559	560	561	562	563	564	565	566	567	568	569	570	571	572	573	574	575	576	577	578	579	580	581	582	583	584	585	586	587	588	589	590	591	592	593	594	595	596	597	598	599	600	601	602	603	604	605	606	607	608	609	610	611	612	613	614	615	616	617	618	619	620	621	622	623	624	625	626	627	628	629	630	631	632	633	634	635	636	637	638	639	640	641	642	643	644	645	646	647	648	649	650	651	652	653	654	655	656	657	658	659	660	661	662	663	664	665	666	667	668	669	670	671	672	673	674	675	676	677	678	679	680	681	682	683	684	685	686	687	688	689	690	691	692	693	694	695	696	697	698	699	700	701	702	703	704	705	706	707	708	709	710	711	712	713	714	715	716	717	718	719	720	721	722	723	724	725	726	727	728	729	730	731	732	733	734	735	736	737	738	739	740	741	742	743	744	745	746	747	748	749	750	751	752	753	754	755	756	757	758	759	760	761	762	763	764	765	766	767	768	769	770	771	772	773	774	775	776	777	778	779	780	781	782	783	784	785	786	787	788	789	790	791	792	793	794	795	796	797	798	799	800	801	802	803	804	805	806	807	808	809	810	811	812	813	814	815	816	817	818	819	820	821	822	823	824	825	826	827	828	829	830	831	832	833	834	835	836	837	838	839	840	841	842	843	844	845	846	847	848	849	850	851	852	853	854	855	856	857	858	859	860	861	862	863	864	865	866	867	868	869	870	871	872	873	874	875	876	877	878	879	880	881	882	883	884	885	886	887	888	889	890	891	892	893	894	895	896	897	898	899	900	901	902	903	904	905	906	907	908	909	910	911	912	913	914	915	916	917	918	919	920	921	922	923	924	925	926	927	928	929	930	931	932	933	934	935	936	937	938	939	940	941	942	943	944	945	946	947	948	949	950	951	952	953	954	955	956	957	958	959	960	961	962	963	964	965	966	967	968	969	970	971	972	973	974	975	976	977	978	979	980	981	982	983	984	985	986	987
KRYNICA-ZDRÓJ (GM.MIEJSKO-WIEJSKA)	11	121	16	171	14	154	1	2	13	140	1	3	10	85	16	177	2	88	2	13	1	19	1	15																																																																																																																																																																																																																																																																																																																																																																																																																																																																																																																																																																																																																																																																																																																																																																																																																																																																																																																																																																																																															
CHEŁMIEC (GM.WIEJSKA)	2	35	7	38	1	14	3	32	1	3	10	59	2	10	2	28	5	121	9	93	11	119	5	87																																																																																																																																																																																																																																																																																																																																																																																																																																																																																																																																																																																																																																																																																																																																																																																																																																																																																																																																																																																																															
GRÓDEK NAD DUNAJCEM (GM.WIEJSKA)	12	134	2	8	13	152	5	80	4	32	5	27	1	1	12	141	4	118	6	78	9	101	16	161																																																																																																																																																																																																																																																																																																																																																																																																																																																																																																																																																																																																																																																																																																																																																																																																																																																																																																																																																																																																															
GRYBÓW (GM.MIEJSKA)	1	19	15	163	11	130	6	88	7	69	15	114	12	107	15	173	8	137	4	56	2	51	6	91																																																																																																																																																																																																																																																																																																																																																																																																																																																																																																																																																																																																																																																																																																																																																																																																																																																																																																																																																																																																															
GRYBÓW (GM.WIEJSKA)	6	77	6	34	10	126	15	155	6	44	3	20	14	127	6	75	7	133	15	128	3	66	13	143																																																																																																																																																																																																																																																																																																																																																																																																																																																																																																																																																																																																																																																																																																																																																																																																																																																																																																																																																																																																															
KAMIONKA WIELKA (GM.WIEJSKA)	7	81	12	96	2	44	13	143	11	102	11	61	3	14	3	39	1	55	10	108	5	77	11	130																																																																																																																																																																																																																																																																																																																																																																																																																																																																																																																																																																																																																																																																																																																																																																																																																																																																																																																																																																																																															
KORZENNA (GM.WIEJSKA)	8	100	3	10	2	44	16	174	14	145	6	36	4	22	5	68	12	150	16	157	7	88	15	149																																																																																																																																																																																																																																																																																																																																																																																																																																																																																																																																																																																																																																																																																																																																																																																																																																																																																																																																																																																																															
ŁABOWA (GM.WIEJSKA)	16	177	1	1	6	74	10	123	-	-	4	21	-	-	4	56	16	177	12	121	10	110	12	138																																																																																																																																																																																																																																																																																																																																																																																																																																																																																																																																																																																																																																																																																																																																																																																																																																																																																																																																																																																																															
ŁĄCKO (GM.WIEJSKA)	10	112	4	19	8	93	14	150	10	101	2	13	9	66	11	137	13	155	11	114	13	157	9	126																																																																																																																																																																																																																																																																																																																																																																																																																																																																																																																																																																																																																																																																																																																																																																																																																																																																																																																																																																																																															
ŁOSOSINA DOLNA (GM.WIEJSKA)	9	106	5	33	7	89	11	125	-	-	9	56	4	22	1	19	11	146	14	126	4	75	8	122																																																																																																																																																																																																																																																																																																																																																																																																																																																																																																																																																																																																																																																																																																																																																																																																																																																																																																																																																																																																															
MUSZYNA (GM.MIEJSKO-WIEJSKA)	15	160	14	121	15	176	2	27	2	12	12	64	13	120	14	157	6	132	1	2	8	92	2	56																																																																																																																																																																																																																																																																																																																																																																																																																																																																																																																																																																																																																																																																																																																																																																																																																																																																																																																																																																																																															
NAWOJOWA (GM.WIEJSKA)	5	65	11	93	4	66	9	113	9	100	14	107	8	58	7	92	15	158	7	86	12	139	10	127																																																																																																																																																																																																																																																																																																																																																																																																																																																																																																																																																																																																																																																																																																																																																																																																																																																																																																																																																																																																															
PIWNICZNA-ZDRÓJ (GM.MIEJSKO-WIEJSKA)	14	155	13	108	12	137	4	76	3	18	7	37	7	35	13	153	14	157	5	76	14	158	3	66																																																																																																																																																																																																																																																																																																																																																																																																																																																																																																																																																																																																																																																																																																																																																																																																																																																																																																																																																																																																															
PODEGRÓDZIE (GM.WIEJSKA)	4	48	9	46	5	71	12	131	5	39	8	50	10	85	8	98	10	144	13	123	15	159	14	147																																																																																																																																																																																																																																																																																																																																																																																																																																																																																																																																																																																																																																																																																																																																																																																																																																																																																																																																																																																																															
RYTRO (GM.WIEJSKA)	13	150	8	41	16	182	7	99	8	79	16	120	15	153	9	107	9	138	3	42	-	-	7	112																																																																																																																																																																																																																																																																																																																																																																																																																																																																																																																																																																																																																																																																																																																																																																																																																																																																																																																																																																																																															
STARY SĄCZ (GM.MIEJSKO-WIEJSKA)	3	42	10	59	9	123	8	111	12	120	13	68	6	25	10	129	3	103	8	90	6	86	4	85																																																																																																																																																																																																																																																																																																																																																																																																																																																																																																																																																																																																																																																																																																																																																																																																																																																																																																																																																																																																															